

KRATKA ALUMINIOWA ZE STAŁYMI KIEROWNICAMI KSH-90-AL, KSH-45-AL



KSH-90-al, KSH-45-al - Kratka wentylacyjna aluminiowa ze stałymi kierownicami.

Zastosowanie:

Nawiew lub wywiew w instalacjach nisko i średnio-ciśnieniowych.

Montaż:

Na kanałach wentylacyjnych prostokątnych i w ścianach. Mocowanie za pomocą widocznych śrub w wytłaczanych otworach w ramce czołowej lub bez widocznych śrub z mocowaniem wciskany w dodatkowej ramce montażowej RM.

Budowa:

Ramka czołowa oraz kierownice wykonane z wytłaczanych profili aluminiowych. Osadzenie kierownic na stałe poziome - KSH-90°-al, lub pod kątem 45° - KSH-45°-al.

Materiał:

Aluminium, stop 6063.

Wykończenie powierzchni:

Aluminium naturalnie anodyzowane lub powłoka lakiernicza proszkowa w kolorze zgodnym z katalogiem RAL.

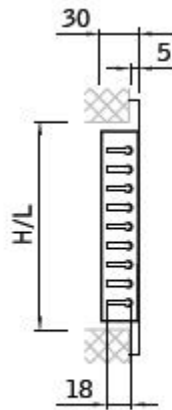
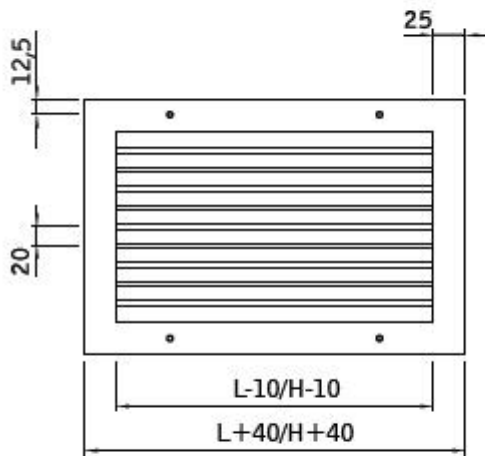
Regulacja przepływu:

Za pomocą przepustnicy przeciwbieżnej typ P. Ustawianie przepływu powietrza odbywa się od czoła bez konieczności demontażu kratki. Możliwość zamówienia kratki z deflektorem D - drugi rząd pionowych kierownic zamocowanych na stałe lub obrotowo.

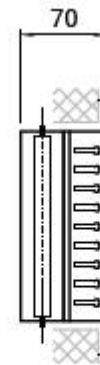
Certyfikaty:

- Rekomendacja techniczna: RT-ITB-1147/2009
- Atest higieniczny: HK/B/1705/02/2008

Dane techniczne



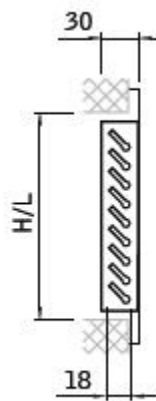
KSH-90°-al



KSH-90°-al-P



KSH-90°-al-D



KSH-45°-al



KSH-45°-al-P



KSH-45°-al-D