

KRATKA STALOWA ZE STAŁYMI KIEROWNICAMI KSH-90, KSH-45, KSV-90, KSV-45



Kratka wentylacyjna stalowa ze stałymi kierownicami KSH-90, KSH-45, KSV-90, KSV-45 do nawiewu lub wywiewu w instalacjach nisko i średnio-ciśnieniowych, w środowisku nieagresywnym o wilgotności względnej do 70%.

Montaż:

Na kanałach wentylacyjnych prostokątnych i w ścianach. Mocowanie za pomocą widocznych śrub w wytłaczanych otworach w ramce czołowej lub bez widocznych śrub z mocowaniem wciskany w dodatkowej ramce montażowej RM.

Budowa:

Ramka czołowa oraz kierownice wykonane z walcowanych profili stalowych. Osadzenie kierownic stałe poziome lub pod kątem 45°.

Materiał:

Błacha czarna, ocynkowana lub kwasoodporna.

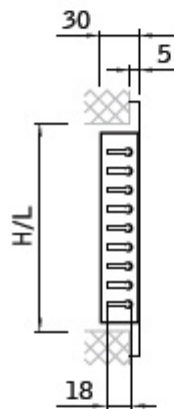
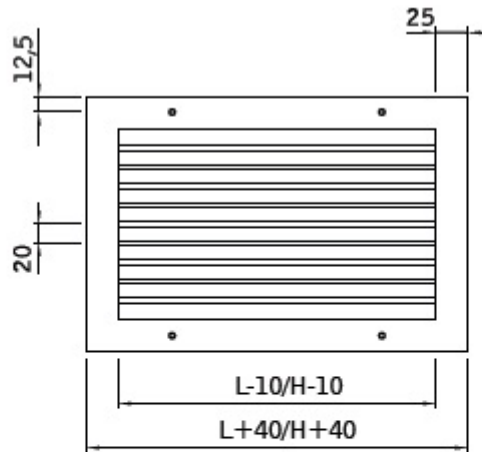
Wykończenie powierzchni:

Powłoka lakiernicza proszkowa biała RAL 9003 lub na zamówienie inna zgodna z katalogiem RAL.

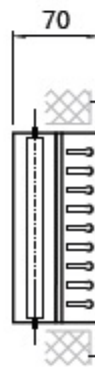
Regulacja przepływu:

Za pomocą przepustnicy przeciwbieżnej typ P. Ustawianie przepływu powietrza odbywa się od czoła bez konieczności demontażu kratki. Możliwość zamówienia kratki z deflektorem D - drugi rząd pionowych kierownic zamocowanych na stałe lub obrotowo.

Dane techniczne



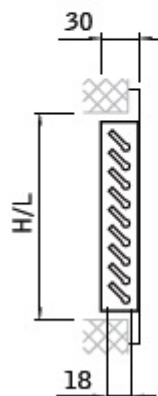
KSH-90°



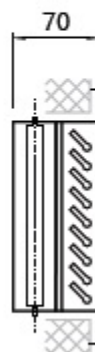
KSH-90°-P



KSH-90°-D



KSH-45°



KSH-45°-P



KSH-45°-D