

NAWIEWNIK WIROWY KIERUNKOWY AWK 3



Nawiewnik wirowy kierunkowy AWK 3 do nawiewu w instalacjach nisko i średnociśnieniowych, w środowisku nieagresywnym o wilgotności względnej do 70%.

Montaż:

- na kanałach wentylacyjnych prostokątnych, w skrzynkach rozprężnych i w sufitach podwieszanych. Mocowanie za pomocą śruby centralnej

Budowa:

- przeciwstawnie rozmieszczone szczeliny (standardowe ilości: 16, 28, 56 lub 80) zapewniają równomierne rozprowadzenie strumienia. Możliwość ustawienia różnych kierunków wypływu (poziomo pod sufitem lub wirowo w kierunku strefy przebywania ludzi) w zależności od odpowiedniego położenia kierownic z tworzywa sztucznego.
- Standardowy kolor kierownic - czarny. Panel z kierownicami białymi lub bez kierownic na zamówienie.

Materiał:

- blacha czarna, ocynkowana lub aluminium.

Wykończenie powierzchni:

- powłoka lakiernicza proszkowa biała RAL 9003 lub na zamówienie inna zgodna z katalogiem RAL.


Regulacja przepływu:

- za pomocą przepustnicy jednopłaszczyznowej na wlocie do skrzynki rozprężnej SR.

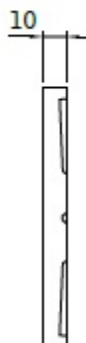
Certyfikaty:

- Rekomendacja techniczna
- Atest higieniczny

Dane techniczne




AWK-3




Wielkość	$\varnothing A$	Ilość szczelin
310	306	16
400	396	28
500	496	56
600	596	80

Warianty




AWK-3/310-16



AWK-3/400-28



AWK-3/500-56



AWK-3/600-80