

WENTYLATOR DACHOWY RUFINO SP (DO 22200 M³/H)



Wentylatory dachowe RUFINO SP to jedne z lepszych wentylatorów dachowych ogólnego stosowania z wirnikami promieniowymi. Wentylatory te przystosowane są do pracy ciągłej w trudnych warunkach. Charakteryzuje się głośniejszą pracą i większą odpornością na zanieczyszczenia niż wentylatory z wirnikami bębnowymi. Temperatura czynnika przepływającego od -25°C do +60°C. Temperatura otoczenia -15°C do +40°C. Inne zakresy temperatur dostępne na zamówienie.

Konstrukcja:

Obudowa wentylatora jest wykonana z blachy stalowej malowanej proszkowo. Silnik znajduje się w oddzielnej komorze, nie ma styczności z przepływającym czynnikiem. Silnik asynchroniczny jedno lub trójfazowy. Średnice wlotów (podstaw dachowych) od fi.140 do fi.400 mm. Zastosowano silniki IP 55 przystosowane do regulacji obrotów.

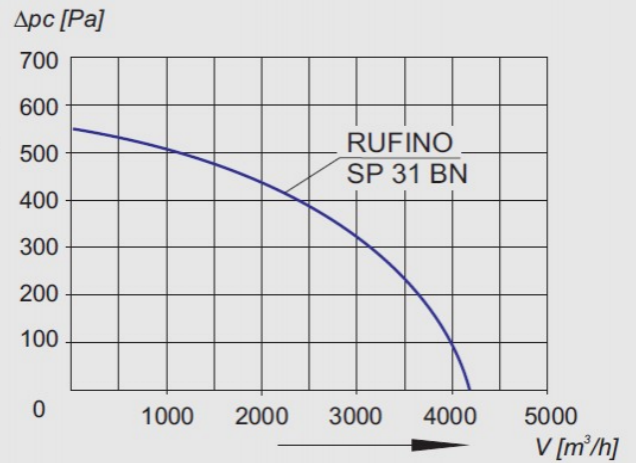
Dane techniczne

	Wydajność (max)	Spręż (max)	Moc	Obroty	Zasilanie
	[m ³ /h]	[Pa]	[kW]	[obr/min]	[V]
RUFINO SP-18 1F	1620	780	0,37	2800	230
RUFINO SP-18 3F	1620	780	0,37	2800	400
RUFINO SP-20BN 1F	2500	430	0,25	1400	230
RUFINO SP-20BN 3F	2500	430	0,25	1400	400
RUFINO SP-20CN 3F	3800	1700	2,2	2800	400
RUFINO SP-25AN 1F	2950	435	0,25	1400	230
RUFINO SP-25AN 3F	2950	435	0,25	1400	400
RUFINO SP-25BN 1F	3750	480	0,55	1400	230
RUFINO SP-25BN 3F	3750	480	0,55	1400	400
RUFINO SP-25CN 3F	7800	2000	3,0	2800	400
RUFINO SP-25DN 1F	5200	800	1,1	1400	230
RUFINO SP-25DN	5200	800	1,1	1400	400
RUFINO SP-31AN 3F	2250	180	0,18	900	400
RUFINO SP-31BN 1F	4150	550	0,55	1400	230
RUFINO SP-31BN 3F	4150	550	0,55	1400	400
RUFINO SP-31D 1F	4900	500	0,75	1400	230
RUFINO SP-31D	4900	500	0,75	1400	400
RUFINO SP-35A	8350	620	1,1	1400	400
RUFINO SP-40A	7500	1280	3,0	1400	400
RUFINO SP-40BN	11800	500	1,5	900	400
RUFINO SP-40CN	16400	1000	4,0	1400	400
RUFINO SP-31C	8200	2000	3,0	2800	400

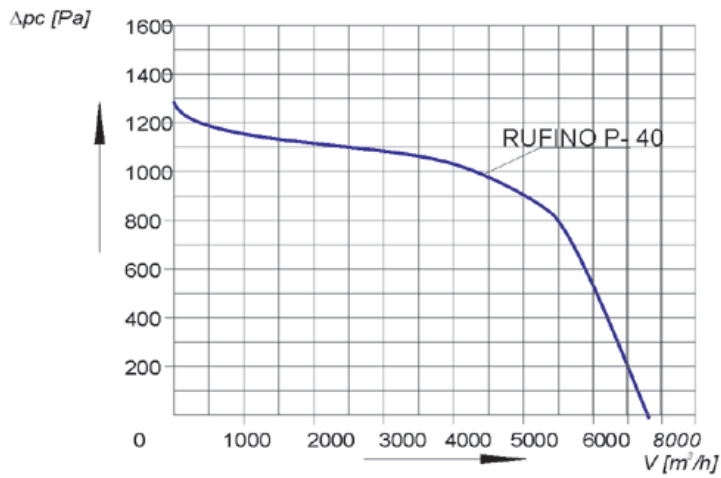
Charakterystyki



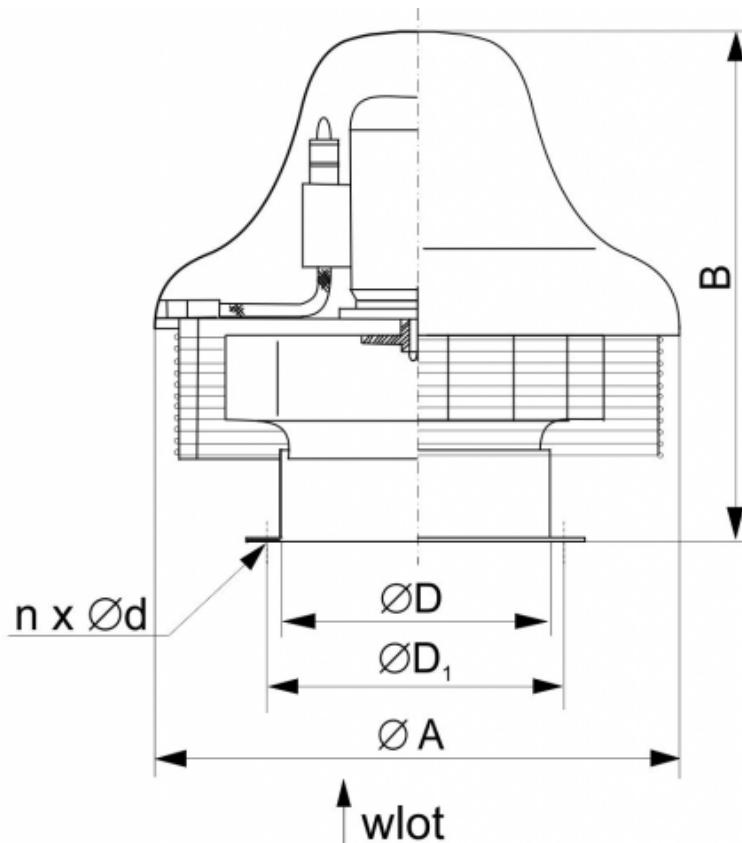
Charakterystyka aerodynamiczna RUFINO SP-31 B



Charakterystyka aerodynamiczna "RUFINO P - 40"



Wymiary



	ØD [mm]	ØD1 [mm]	ØA [mm]	B [mm]	n x Ød [mm]
RUFINO SP-16	160	185	440	450	4x7
RUFINO SP-18	180	205	440	520	4x7
RUFINO SP-20	200	225	630	600	4x9,5
RUFINO SP-25	250	275	630	600	4x9,5
RUFINO SP-25D	250	275	730	600	4x9,5
RUFINO SP-31	315	352	730	600	8x9,5
RUFINO SP-35	355	392	730	750	8x9,5
RUFINO SP-35C	355	387	920	750	8x9,5
RUFINO SP-40A	400	438	820	950	8x9,5
RUFINO SP-40B,C	400	438	920	950	8x9,5